

MFT.7




Podest magazynowy z bocznymi stabilizatorami.
Warehouse platform with side stabilizers.




50.000
opór/cycles
EN 131-2: 2019
UŻYTEK PROFESJONALNY
PROFESSIONAL USE



Przechodzi test na przewracanie boczne.
It passes the lateral tilting test.



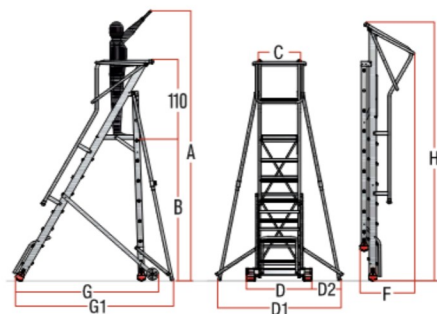
Wygodny stopień o głębokości 15 cm.
15 cm step for more stability.



Bezpieczna platforma robocza.
Non-slip working platform.

Specyfikacja techniczna / Technical specifications

| ART. ITEM | ILOŚĆ STOPNI* N° OF RUNGS | WAGA (kg) WEIGHT (kg) | A (cm) | B (cm) | C (cm) | D (cm) | D1 (cm) | D2 (cm) | F (cm) | G (cm) | G1 (cm) | H (cm) |
|-----------|---------------------------|-----------------------|--------|--------|--------|--------|---------|---------|--------|--------|---------|--------|
| 100/MFT.7 | 4 ■ | 31 | 297 | 97 | 58 | 80 | 149 | 34 | 74 | 141 | 148 | 247 |
| 125/MFT.7 | 5 ■ | 34 | 321 | 121 | 58 | 80 | 183 | 51 | 74 | 165 | 177 | 275 |
| 150/MFT.7 | 6 ■ | 37 | 344 | 144 | 58 | 80 | 185 | 52 | 74 | 171 | 191 | 302 |
| 200/MFT.7 | 7 ■ | 40 | 368 | 168 | 58 | 90 | 185 | 47 | 74 | 185 | 206 | 330 |
| 250/MFT.7 | 8 ■ | 43 | 392 | 192 | 58 | 90 | 182 | 45 | 74 | 200 | 220 | 357 |
| 275/MFT.7 | 9 ■ | 46 | 416 | 216 | 58 | 90 | 210 | 40 | 74 | 215 | 246 | 385 |
| 300/MFT.7 | 10 ■ 📷 | 49 | 440 | 240 | 58 | 100 | 238 | 69 | 74 | 230 | 272 | 413 |
| 325/MFT.7 | 11 ■ | 52 | 464 | 264 | 58 | 100 | 238 | 69 | 74 | 248 | 293 | 443 |
| 350/MFT.7 | 12 ■ | 55 | 488 | 288 | 58 | 100 | 226 | 63 | 74 | 263 | 299 | 471 |
| 375/MFT.7 | 13 ■ | 58 | 512 | 312 | 58 | 100 | 240 | 70 | 74 | 280 | 318 | 496 |
| 400/MFT.7 | 14 ■ | 61 | 536 | 336 | 58 | 110 | 240 | 65 | 74 | 292 | 333 | 524 |
| 450/MFT.7 | 15 ■ | 64 | 560 | 360 | 58 | 110 | 272 | 80 | 74 | 315 | 359 | 551 |
| 500/MFT.7 | 17 ■ | 73 | 608 | 408 | 58 | 110 | 277 | 83 | 74 | 343 | 391 | 607 |



■ STABILIZATOR W STANDARDZIE / WITH STABILIZER
* ŁĄCZNIE PLATFORMĄ ROBOCZĄ / WORK DECK INCLUDED

certificates



OBRAZY SĄ DOSTARCZONE TYLKO DO CELÓW ILUSTRACJI I NIE STANOWIĄ ELEMENTU UMOWY
THE IMAGES ARE PROVIDED FOR ILLUSTRATIVE PURPOSES ONLY AND DO NOT REPRESENT A CONTRACTUAL ELEMENT



Łatwy dostęp i ochrona 360°.
Easy access and 360° protection.



Masywny stabilizator.
New stabilizer base.



Kompaktowy rozmiar ułatwiający transport.
Compact size for easy transportation.

Łatwe przemieszczanie.
Easy to move.

Części zamienne / Spare parts

| P52 | P55 | 2TAP.O40G | 2RUOT170 | MFT.POR1 | BRAC.MFT |
|---|---|--|--|---|---|
| | | | | | |
| Stabilizator (należy podać model drabiny przy zamówieniu). Stabilizing base (please specify the ladder model when ordering). | Gumowa stopka podstawy stabilizatora (2 szt.). Cap for large-size stabilizing base (2 pcs.). | "Gruszka" stopka PVC zewnętrzna, okrągła Ø 40 mm. PVC black pear-shaped replacement foot Ø 40 mm. | Koło plastikowe Ø 170 mm. Spare wheel Ø 170 mm. | Poręcz-uchwyt prowadzenia. Lifting tube. | Poręcz ochronna kpl. Component for safety kit. |
| 2TAPP80I | 2TAPP35E | 2TAP.1836 | | | |
| | | | | | |
| Stopka wewnętrzna czerwona 80 mm. Inner foot red 80 mm. | Stopka PVC czarna, Ø 35 mm. PVC black foot, Ø 35 mm. | Zaślepka PVC owalna, czarna 18x36 mm. Oval black 18x36 mm end cap. | | | |